



ФЕДЕРАЛЬНАЯ СЛУЖБА
ГОСУДАРСТВЕННОЙ СТАТИСТИКИ

Промышленное производство Новгородской области



январь - август 2023 года



ФЕДЕРАЛЬНАЯ СЛУЖБА
ГОСУДАРСТВЕННОЙ СТАТИСТИКИ

Промышленное производство Новгородской области

Новгородстат

январь - август 2023 года

- 01 Индексы производства
- 02 Объем отгруженной продукции, выполненных работ и услуг
- 03 Добыча полезных ископаемых
- 04 Обрабатывающие производства
- 05 Обеспечение электрической энергией, газом и паром
- 06 Водоснабжение; водоотведение и утилизация отходов

* Ежемесячные данные оперативной отчетности





ИНДЕКС ПРОМЫШЛЕННОГО ПРОИЗВОДСТВА

в % к соответствующему месяцу предыдущего года

январь - август 2023 г.
в % к январю - августу 2022 г.

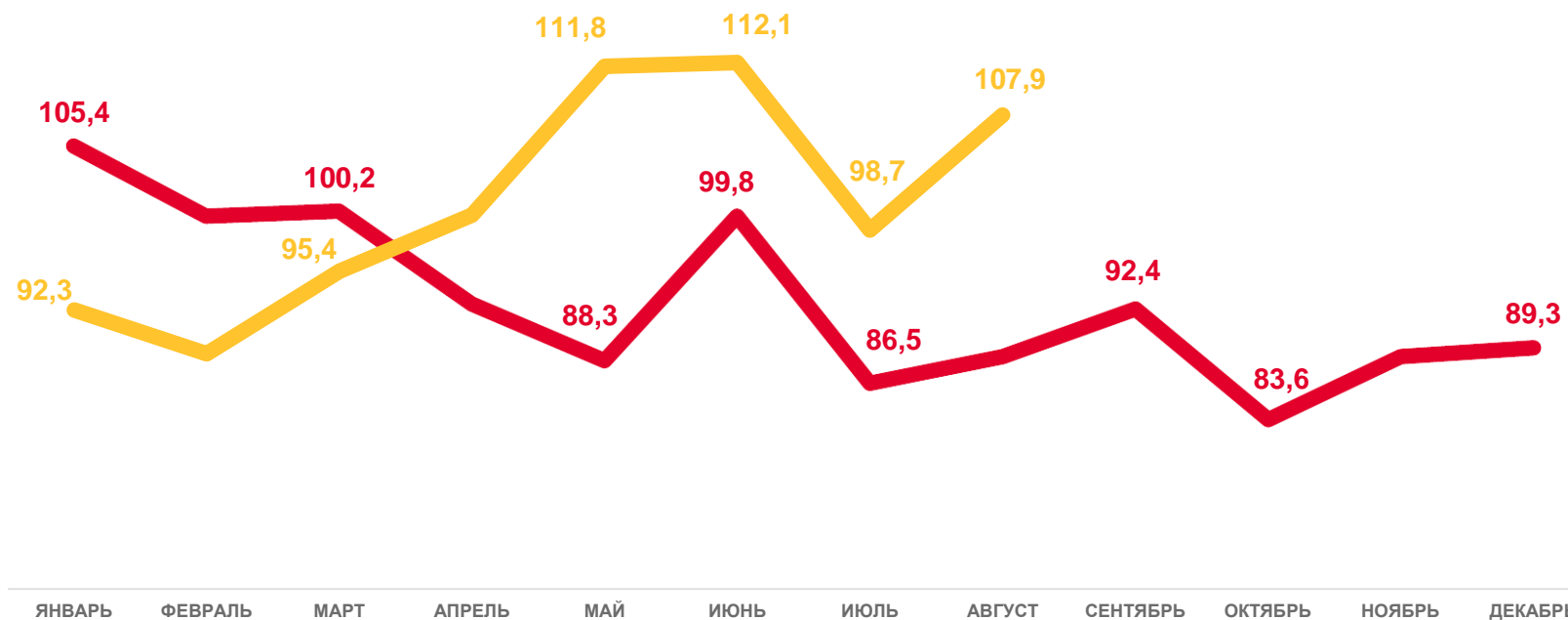
100,6

август 2023 г.
в % к июлю 2023 г.

109,4

август 2023 г.
в % к августу 2022 г.

107,9



2022

2023





ДОБЫЧА ПОЛЕЗНЫХ ИСКОПАЕМЫХ

в % к январю - августу 2022 года

январь - август 2023 г.
в % к январю - августу 2022 г.

107,1

август 2023 г.
в % к июлю 2023 г.

109,4

август 2023 г.
в % к августу 2022 г.

99,5

Регионы Северо-Западного федерального округа



2 региона

значение индекса **больше**,
чем по Новгородской области

8 регионов

значение индекса **меньше**,
чем по Новгородской области





ОБРАБАТЫВАЮЩИЕ ПРОИЗВОДСТВА

в % к январю - августу 2022 года

январь - август 2023 г.
в % к январю - августу 2022 г.

101,0

август 2023 г.
в % к июлю 2023 г.

111,2

август 2023 г.
в % к августу 2022 г.

110,3

Регионы Северо-Западного федерального округа



4

региона

значение индекса **больше**,
чем по Новгородской области

6

регионов

значение индекса **меньше**,
чем по Новгородской области





ИНДЕКСЫ ПРОИЗВОДСТВА ПО ОСНОВНЫМ ВИДАМ ОБРАБАТЫВАЮЩИХ ПРОИЗВОДСТВ

август 2023 года в % к августу 2022 года



312,5

Производство компьютеров, электронных и оптических изделий



158,4

Деятельность полиграфическая и копирование носителей информации



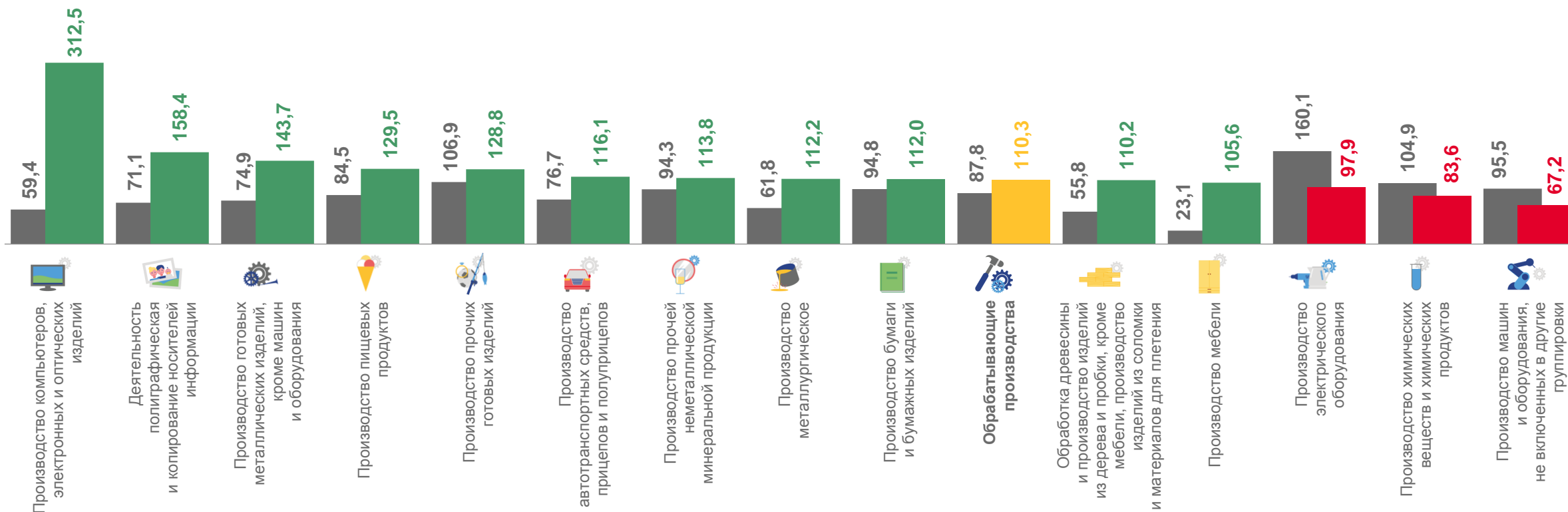
83,6

Производство химических веществ и химических продуктов



67,2

Производство машин и оборудования, не включенных в другие группировки



■ Август 2022 г. в % к августу 2021 г.

■ Август 2023 г. в % к августу 2022 г.





ИНДЕКСЫ ПРОИЗВОДСТВА ПО ОСНОВНЫМ ВИДАМ ОБРАБАТЫВАЮЩИХ ПРОИЗВОДСТВ

август 2023 года в % к июлю 2023 года



170,6

Деятельность полиграфическая и копирование носителей информации



158,1

Производство металлургическое



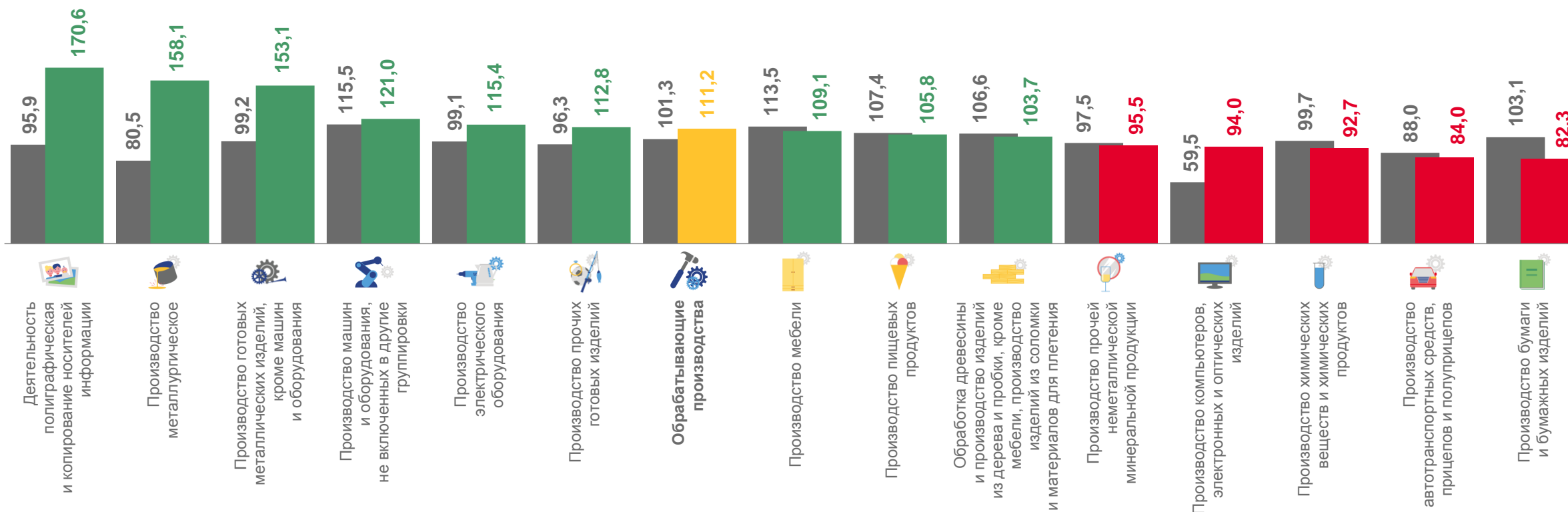
84,0

Производство автотранспортных средств, прицепов и полуприцепов



82,3

Производство бумаги и бумажных изделий



■ Август 2022 г. в % к июлю 2022 г.

■ Август 2023 г. в % к июлю 2023 г.





ИНДЕКСЫ ПРОИЗВОДСТВА ПО ОСНОВНЫМ ВИДАМ ОБРАБАТЫВАЮЩИХ ПРОИЗВОДСТВ

в % к январю - августу 2022 года



207,7

Производство компьютеров, электронных и оптических изделий



133,4

Производство автотранспортных средств, прицепов и полуприцепов



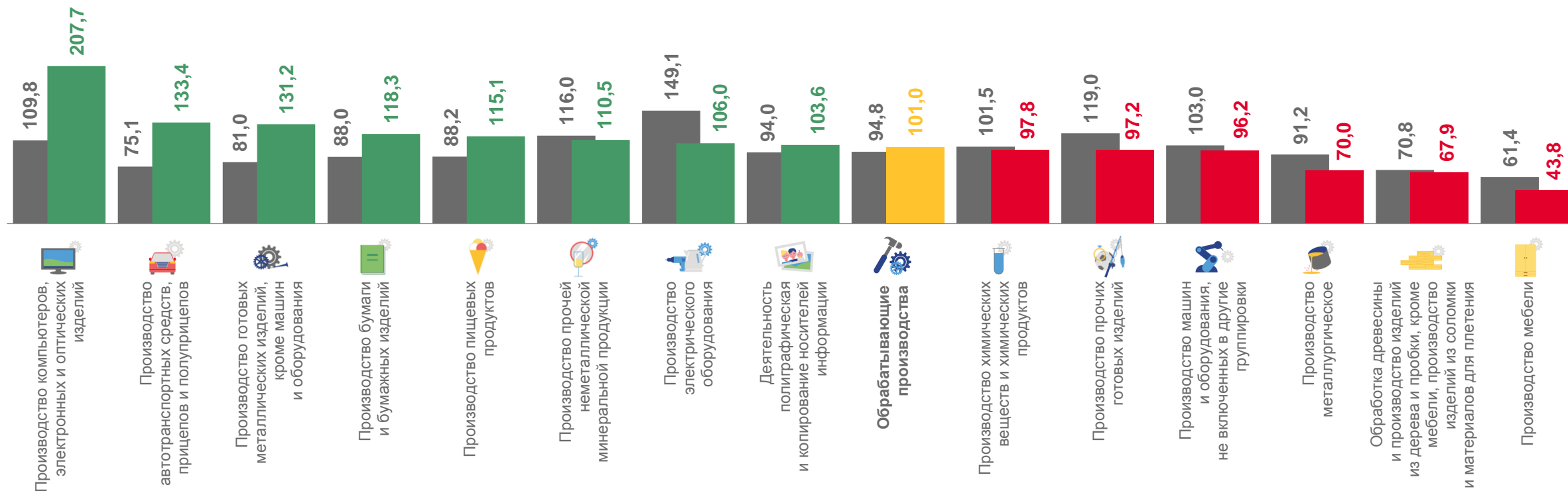
67,9

Обработка древесины и производство изделий из дерева и пробки, кроме мебели, производство изделий из соломки и материалов для плетения



43,8

Производство мебели



Январь - август 2022 г. в % к январю - августу 2021 г.

Январь - август 2023 г. в % к январю - августу 2022 г.





ОБЕСПЕЧЕНИЕ ЭЛЕКТРИЧЕСКОЙ ЭНЕРГИЕЙ, ГАЗОМ И ПАРОМ; КОНДИЦИОНИРОВАНИЕ ВОЗДУХА

в % к январю - августу 2022 года

январь - август 2023 г.
в % к январю - августу 2022 г.

96,7

август 2023 г.
в % к июлю 2023 г.

95,9

август 2023 г.
в % к августу 2022 г.

88,3

Регионы Северо-Западного федерального округа



8

регионов

значение индекса **больше**,
чем по Новгородской области

2

региона

значение индекса **меньше**,
чем по Новгородской области





ВОДОСНАБЖЕНИЕ; ВОДООТВЕДЕНИЕ И УТИЛИЗАЦИЯ ОТХОДОВ

в % к январю - августу 2022 года

январь - август 2023 г.
в % к январю - августу 2022 г.

105,3

август 2023 г.
в % к июлю 2023 г.

103,4

август 2023 г.
в % к августу 2022 г.

112,3

Регионы Северо-Западного федерального округа



4 региона

значение индекса **больше**,
чем по Новгородской области

6 регионов

значение индекса **меньше**,
чем по Новгородской области





ОБЪЕМ ОТГРУЖЕННОЙ ПРОДУКЦИИ, ВЫПОЛНЕННЫХ РАБОТ И УСЛУГ

январь - август 2023 г.
в % к январю - август 2022 г. **88,4**

август 2023 г.
в % к июлю 2023 г. **121,1**

август 2023 г.
в % к августу 2022 г. **117,5**





ОБЪЕМ ОТГРУЖЕННОЙ ПРОДУКЦИИ, ВЫПОЛНЕННЫХ РАБОТ И УСЛУГ

в % к январю - августу 2022 года



Промышленность

88,4



Добыча полезных ископаемых

106,6



Обрабатывающие производства

86,7



Обеспечение электрической энергией, газом и паром; кондиционирование воздуха

111,1



Водоснабжение; водоотведение, организация сбора и утилизации отходов, деятельность по ликвидации загрязнений

109,2

Структура по видам экономической деятельности
(в % к итогу)



- Обрабатывающие производства
- Обеспечение электрической энергией, газом и паром; кондиционирование воздуха
- Водоснабжение; водоотведение, организация сбора и утилизации отходов, деятельность по ликвидации загрязнений
- Добыча полезных ископаемых

